

Det siger medlemmer af FOA om job i udlandet

FOA har i perioden i perioden 6.-13. november 2012 gennemført en undersøgelse via forbundets elektroniske medlemspanel om medlemmernes erfaringer med at søge job i udlandet og/eller arbejde i udlandet.

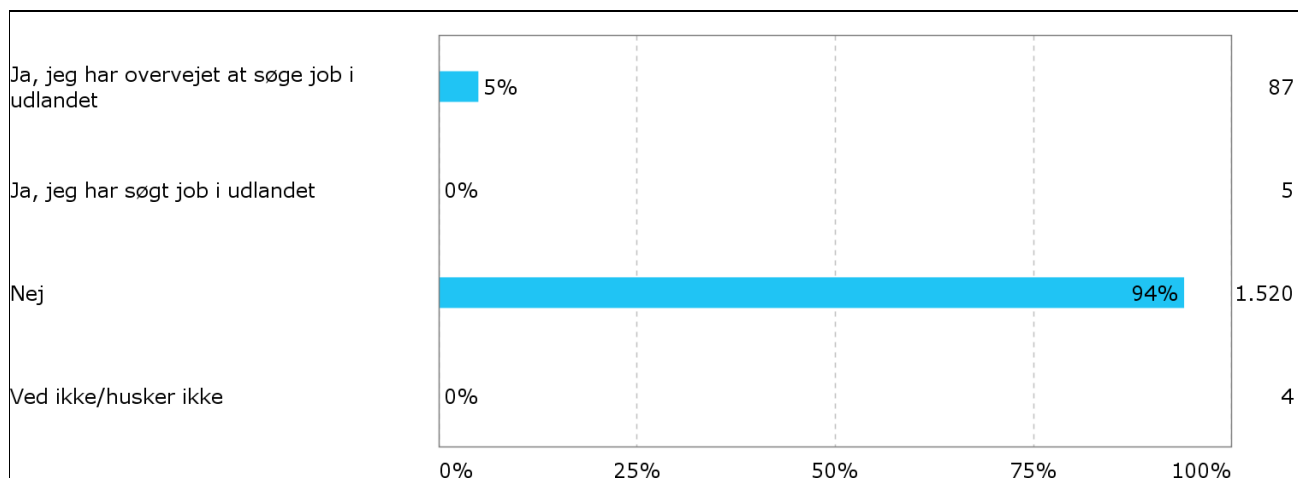
1.614 medlemmer har medvirket i undersøgelsen. Svarprocenten var 61.

Medlemmernes svar er som følger:

- Kun en ganske lille del af medlemmerne i undersøgelsen har arbejdet i udlandet inden for de sidste fem år - 16 medlemmer svarende til 1 procent af deltagerne.
- 1 ud af 20 har overvejet at søge job i udlandet inden for deres fag, men kun ½ procent har faktisk gjort det. Blandt de yngre medlemmer under 35 år er der flere, der har overvejet at søge et sådant job - nemlig 19 procent.
- Den andel, der har overvejet at søge et job i udlandet, er højere i Social- og Sundhedssektoren end i Pædagogisk Sektor.
- Halvdelen af de medlemmer, der har overvejet at søge job i udlandet, har overvejet at søge job i Norge. Knapt halvdelen har svaret, at de har overvejet enten Grønland eller Færøerne.¹ De medlemmer, der har overvejet at søge job i udlandet inden for deres fag eller har søgt et sådant job, har kunnet angive flere årsager til dette. 2 ud af 3 af disse medlemmer har angivet som grund, at de havde lyst til at se sig om i verden. 4 ud af 10 af de samme medlemmer har svaret, at de ønskede at udvikle sig fagligt. Kun 1 ud af 10 af de medlemmer, der har søgt eller overvejet at søge job i udlandet inden for deres fag, har gjort dette, fordi de var arbejdsløse.

¹ Grønland og Færøerne er strengt taget ikke udlandet, men er blevet opfattet som sådan af mange medlemmer.

Figur 1. Har du inden for det seneste år søgt eller overvejet at søge job i udlandet inden for dit fag? - Du kan vælge flere svar.

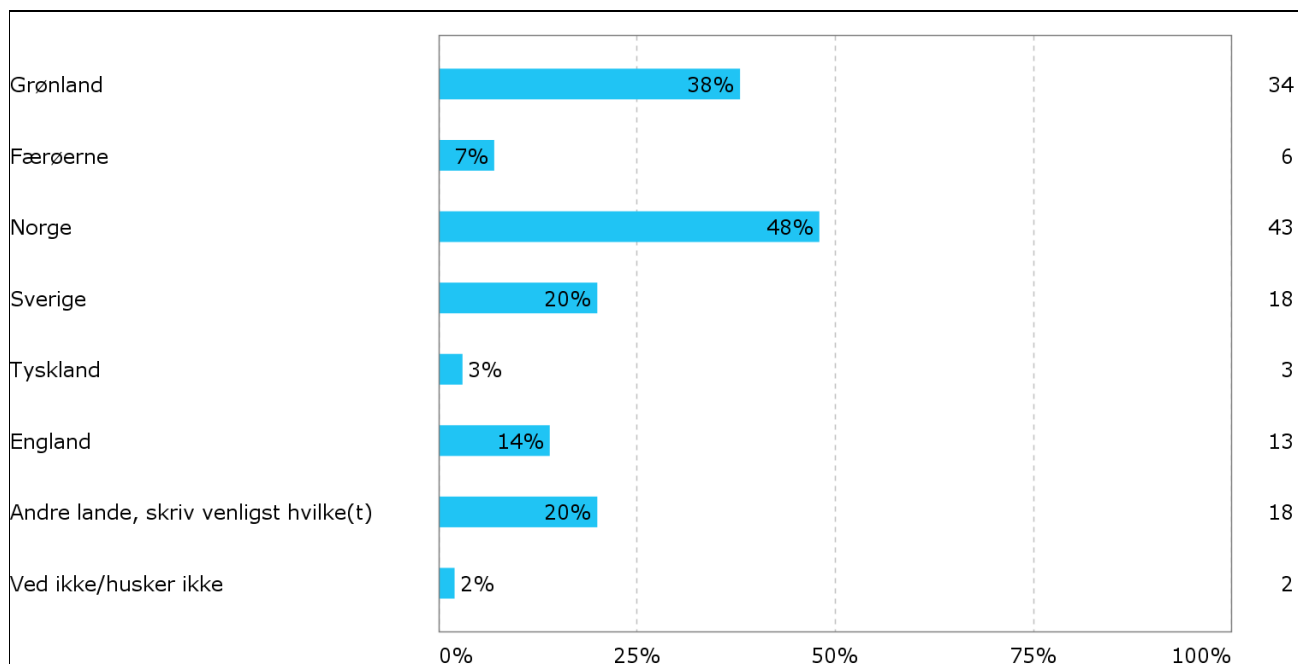


Figur 1 ovenfor viser, at 1 ud af 20 (5 procent) af de medlemmer, der har medvirket i undersøgelsen, inden for det seneste år har overvejet at søge job i udlandet inden for deres fag. Kun 5 medlemmer har faktisk søgt et sådant job.

Ser man på, hvordan medlemmerne i de forskellige aldersgrupper har svaret på dette spørgsmål, viser der sig en klar forskel på de yngre medlemmer under 35 år og de medlemmer, der er ældre. Blandt de yngre medlemmer er der således 19 procent, der har overvejet at søge et job i udlandet. Den tilsvarende andel i aldersgruppen 35-49 år er 7 procent, og blandt de medlemmer, der er 50 år eller mere, er det 4 procent, der inden for det seneste år har overvejet at søge job i udlandet inden for deres fag.

Hvis man betragter den andel, der faktisk har søgt et job i udlandet, fordelt på aldersgrupper, er tallene så små, at der ikke ses nogen forskel mellem de yngre medlemmer og de lidt ældre medlemmer.

Figur 2. I hvilket land(e) har du søgt/overvejet at søge job? - Du kan vælge flere svar.



Antal svar: 90. Spørgsmålet er alene stillet til medlemmer, der tidligere har svaret, at de det seneste år har overvejet at søge eller har søgt job i udlandet inden for deres fag.

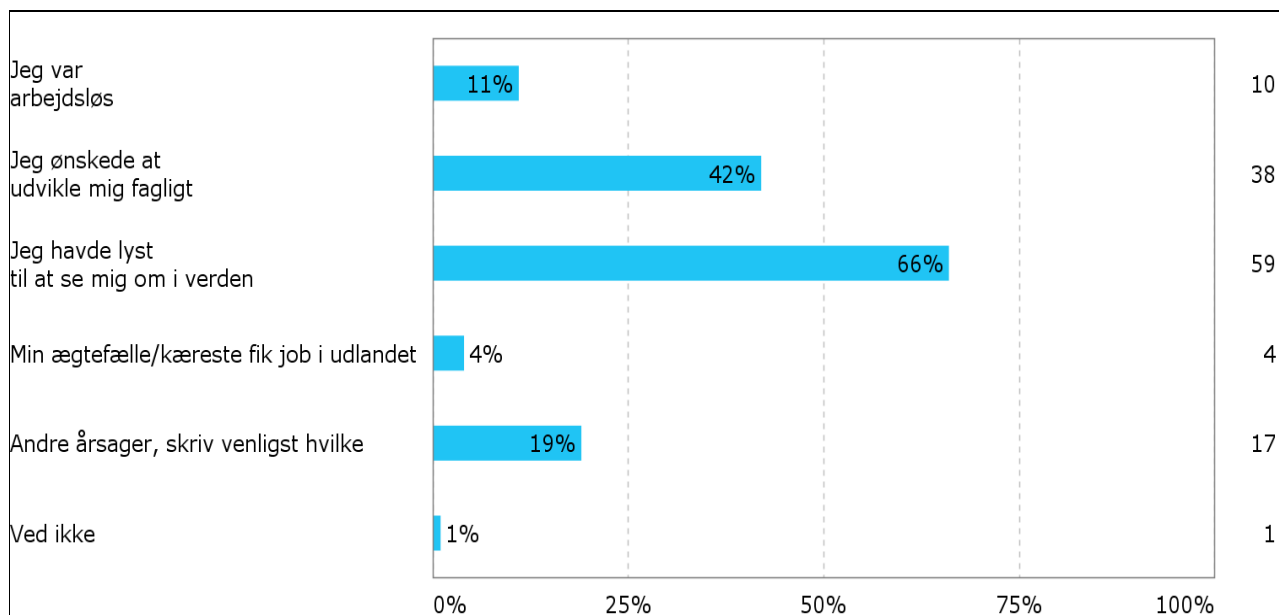
Anmærkning: Svarkategorierne blev ændret tidligt i undersøgelsen set i lyset af, at flere medlemmer nævnte "Grønland" og Færøerne" under "Andre lande". "Grønland" og "Færøerne" blev derfor oprettet som selvstændige svarkategorier, selv om de – som omfattet af rigsfællesskabet – strengt taget ikke er lande. De pågældende medlemmers svar er omkodet, så de svarer til afkrydsning af enten Grønland eller Færøerne.

Figur 2 ovenfor viser, at Norge er det land, som flest medlemmer har søgt eller overvejet at søge job i.

Grønland kommer på andenpladsen (se anmærkningen til figuren) og Sverige på tredjepladsen.

De lande, der bliver nævnt af flest medlemmer under "Andre lande", er USA (4) og Spanien (3).

Figur 3. Hvorfor har du søgt/overvejet at søge job i udlandet? - Du kan vælge flere svar.



De medlemmer, der har søgt job i udlandet eller overvejet at søge job i udlandet, er blevet spurgt, hvad baggrunden for det har været. Medlemmerne har kunnet pege på flere årsager.

Af de svarmuligheder, som medlemmerne fik, har 2 ud af 3 (66 procent) valgt udsagnet "Jeg havde lyst til at se mig om i verden".

4 ud af 10 (42 procent) har svaret, at de ønskede at udvikle sig fagligt.

1 ud af 5 (19 procent) har givet andre årsager end de svarmuligheder, der var opstillet. Flere nævner de usikre jobmuligheder i Danmark, nogle har økonomiske motiver – vil gerne tjene mere; et par medlemmer giver udtryk for utilfredshed med sundhedsvæsenet i Danmark, og der er også medlemmer, der har familiemæssige grunde til at søge ud eller overveje at gøre det.

1 ud af 10 (11 procent) har svaret, at baggrunden for, at de har søgt eller overvejet at søge job i udlandet var, at de var arbejdsløse.

Tabel 1 nedenfor viser, at kun 1 procent af de medlemmer, der har medvirket i undersøgelsen, har arbejdet i udlandet inden for de seneste 5 år. Medlemmerne har kunnet uddybe deres svar, og det fremgår, at 7 af de 16 medlemmer har arbejdet i England, herunder som au pairs eller i praktik som led i deres uddannelse.

Tabel 1. Har du arbejdet i udlandet inden for de seneste 5 år?

	Antal svar	Andel
Ja	16	1 %
Nej	1.597	99 %
I alt	1.613	100 %

Undersøgelsens metode

Undersøgelsen om job i udlandet er gennemført i perioden 6.-13. november 2012 via forbundets elektroniske medlemspanel. Medlemmerne fik én påmindelse i indsamlingsperioden. Undersøgelsen var en del af en større undersøgelse, der også indeholdt andre emner (bl.a. erfaringer med frivilligt arbejde på arbejdspladsen). Spørgsmålene om job i udlandet var stilet til erhvervsaktive medlemmer i medlemspanelet.

1.614 medlemmer har medvirket i den del af undersøgelsen, der vedrører job i udlandet.

I alt 3.029 medlemmer blev inviteret til at deltage i den samlede undersøgelse. 42 mails kunne ikke afleveres, så det reelle antal inviterede var 2.987 medlemmer.

1.788 medlemmer har gennemført den samlede undersøgelse fuldt ud, og 48 medlemmer har afgivet nogen svar. Det svarer til henholdsvis 59,5 procent og 1,6 procent af de inviterede. Den samlede svarprocent i undersøgelsen (61,1 procent) ligger på linje med andre undersøgelser via medlemspanelet.

Deltagerne i medlemspanelet er sammensat af medlemmer, der har meldt sig til panelet via forbundets hjemmeside, og medlemmer, der - tilfældigt eller via undersøgelser uden for panelet - er hvervet for at sikre en bred repræsentation fra forbundets sektorer mv. Social- og Sundhedssektoren er overrepræsenteret i panelet, og Pædagogisk Sektor er underrepræsenteret. De unge medlemmer er underrepræsenteret, hvilket spiller en særlig rolle for denne undersøgelses resultater.

Svarene fra ikke-fuldt gennemførte interview er inkluderet i analyserne i dette notat. Data er ikke vægtet for sektor eller andre forhold.²

² Medlemmerne af FOA tilhører én af de følgende fire sektorer: Kost- og Servicesektoren, Pædagogisk Sektor, Social- og Sundhedssektoren og Teknik- og Servicesektoren.